



ФЕДЕРАЛЬНАЯ СЛУЖБА  
ГОСУДАРСТВЕННОЙ СТАТИСТИКИ

# Основные итоги выборочного обследования бюджетов домашних хозяйств Санкт-Петербурга



за 2021 год



ФЕДЕРАЛЬНАЯ СЛУЖБА  
ГОСУДАРСТВЕННОЙ СТАТИСТИКИ

# Основные итоги выборочного обследования бюджетов домашних хозяйств Санкт-Петербурга

Петростат  
за 2021 год

01

ОБСЛЕДОВАНИЕ БЮДЖЕТОВ  
ДОМАШНИХ ХОЗЯЙСТВ

02

СОСТАВ ДОМАШНИХ ХОЗЯЙСТВ  
ПО СТАТУСУ ЗАНЯТОСТИ

## ДОХОДЫ И РАСХОДЫ

03

РАСПОЛАГАЕМЫЕ РЕСУРСЫ

04

РАСХОДЫ НА КОНЕЧНОЕ ПОТРЕБЛЕНИЕ

05

ДЕНЕЖНЫЕ РАСХОДЫ

06

СТРУКТУРА РАСПОЛАГАЕМЫХ РЕСУРСОВ

07

СТРУКТУРА РАСХОДОВ  
НА КОНЕЧНОЕ ПОТРЕБЛЕНИЕ

08

СТРУКТУРА ДЕНЕЖНЫХ РАСХОДОВ





09

РАСПРЕДЕЛЕНИЕ СРЕДНЕДУШЕВЫХ  
ДЕНЕЖНЫХ ДОХОДОВ И РАСХОДОВ  
ПО ГРУППАМ НАСЕЛЕНИЯ

10

ПОТРЕБИТЕЛЬСКИЕ РАСХОДЫ

11

РАСХОДЫ НА ПОКУПКУ ПРОДУКТОВ ПИТАНИЯ  
В СТРУКТУРЕ ПОТРЕБИТЕЛЬСКИХ РАСХОДОВ

12

РАСХОДЫ НА ПОКУПКУ  
НЕПРОДОВОЛЬСТВЕННЫХ ТОВАРОВ  
В СТРУКТУРЕ ПОТРЕБИТЕЛЬСКИХ РАСХОДОВ

13

РАСХОДЫ НА ОПЛАТУ УСЛУГ  
В СТРУКТУРЕ ПОТРЕБИТЕЛЬСКИХ РАСХОДОВ

#### СОЦИАЛЬНАЯ ПОДДЕРЖКА

14

РАСПРЕДЕЛЕНИЕ ЧЛЕНОВ ДОМОХОЗЯЙСТВ,  
ОТНОСЯЩИХСЯ К ЛЬГОТНЫМ КАТЕГОРИЯМ

15

РАСПРЕДЕЛЕНИЕ ЧЛЕНОВ ДОМОХОЗЯЙСТВ,  
ИМЕЮЩИХ ПРАВО НА ПОЛУЧЕНИЕ ЛЬГОТ  
В РАМКАХ НАБОРА СОЦИАЛЬНЫХ УСЛУГ



## ЖИЛИЩНЫЕ УСЛОВИЯ

**16** РАСПРЕДЕЛЕНИЕ ДОМОХОЗЯЙСТВ  
ПО ПРИНАДЛЕЖНОСТИ ЗАНИМАЕМОГО ЖИЛЬЯ

**17** РАСПРЕДЕЛЕНИЕ ДОМОХОЗЯЙСТВ  
ПО ВИДАМ ЗАНИМАЕМОГО ЖИЛЬЯ

**18** РАСПРЕДЕЛЕНИЕ ДОМОХОЗЯЙСТВ  
ПО ЧИСЛУ ЗАНИМАЕМЫХ ЖИЛЫХ КОМНАТ

**19** СТРУКТУРА РАСХОДОВ ДОМОХОЗЯЙСТВ  
НА ОПЛАТУ ЖИЛИЩНО-КОММУНАЛЬНЫХ УСЛУГ

## ПРЕДМЕТЫ ДЛИТЕЛЬНОГО ПОЛЬЗОВАНИЯ

**20** НАЛИЧИЕ В ДОМОХОЗЯЙСТВАХ  
ПРЕДМЕТОВ ДЛИТЕЛЬНОГО ПОЛЬЗОВАНИЯ

**21** РАСХОДЫ ДОМОХОЗЯЙСТВ НА ПОКУПКУ  
ПРЕДМЕТОВ ДЛИТЕЛЬНОГО ПОЛЬЗОВАНИЯ

**22** РАСХОДЫ ДОМОХОЗЯЙСТВ,  
СВЯЗАННЫЕ С НАЛИЧИЕМ И ЭКСПЛУАТАЦИЕЙ  
ТРАНСПОРТНЫХ СРЕДСТВ И МЕСТ СТОЯНОК





## ОБСЛЕДОВАНИЕ БЮДЖЕТОВ ДОМАШНИХ ХОЗЯЙСТВ

Обследование домашних хозяйств относится к числу наиболее гибких средств сбора экономико-статистической информации.

**Обследование бюджетов домашних хозяйств** – основной источник данных о структуре доходов, расходов и потребления семей, их распределении по типу и составу, статусу занятости респондентов, наличию права на социальную поддержку и пр.





# СОСТАВ ДОМАШНИХ ХОЗЯЙСТВ ПО СТАТУСУ ЗАНЯТОСТИ

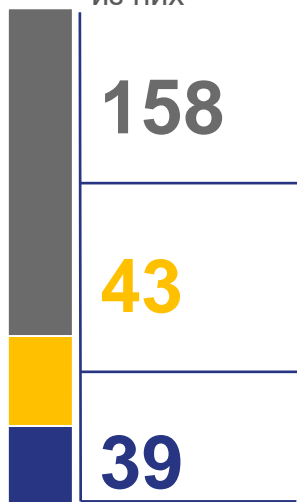
В СРЕДНЕМ НА 100 ДОМОХОЗЯЙСТВ

Все домохозяйства

**240**

членов домохозяйства

из них



Домохозяйства, состоящие из

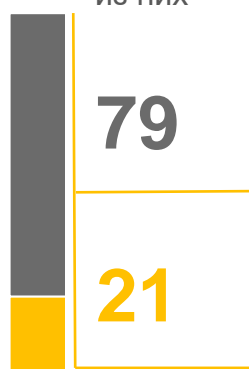
одного человека



**100**

членов домохозяйства

из них




двух человек



**200**

членов домохозяйства

из них



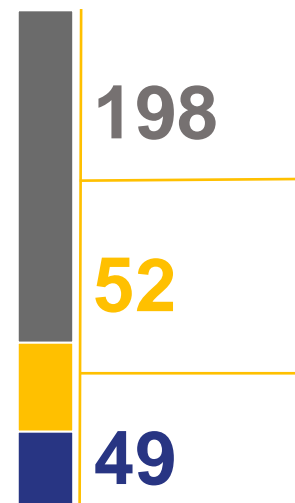
трех человек



**299**

членов домохозяйства

из них



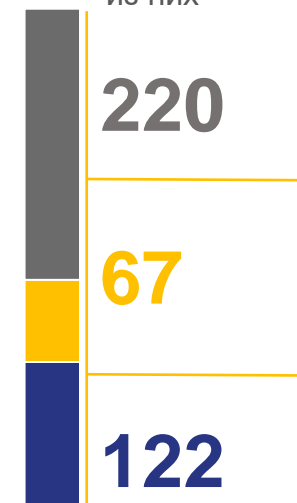
четырёх  
и более человек



**409**

членов домохозяйства

из них



■ Рабочая сила

■ Лица, не входящие в состав рабочей силы

■ Дети до 15 лет





# СОСТАВ ДОМАШНИХ ХОЗЯЙСТВ ПО СТАТУСУ ЗАНЯТОСТИ

В СРЕДНЕМ НА 100 ДОМОХОЗЯЙСТВ

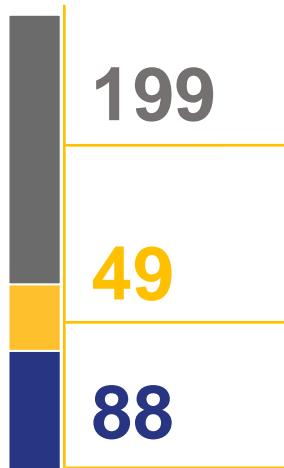
Домохозяйства, имеющие детей  
в возрасте до 16 лет

одного ребенка



**336**

членов  
домохозяйства  
из них

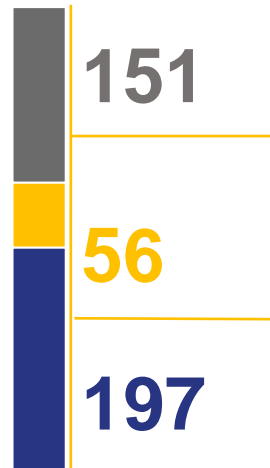


двух  
и более детей



**404**

члена  
домохозяйства  
из них

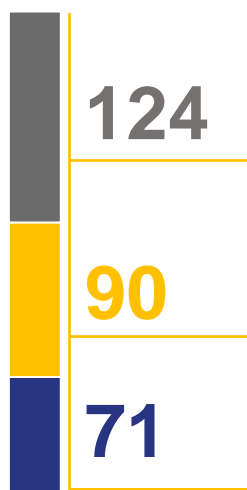


Домохозяйства в группировках по 20-ти процентным группам

1 первая

**285**

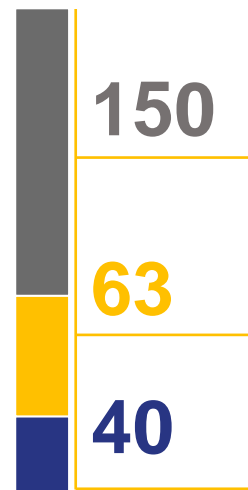
членов  
домохозяйства  
из них



2 вторая

**253**

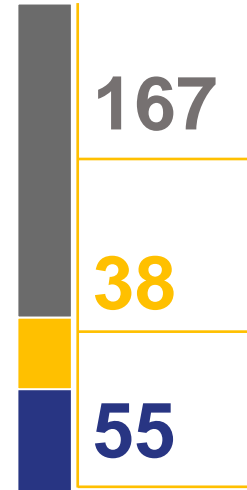
члена  
домохозяйства  
из них



3 третья

**260**


членов  
домохозяйства  
из них



4 четвертая

**248**


членов  
домохозяйства  
из них



5 пятая

**182**

члена  
домохозяйства  
из них



■ Рабочая сила

■ Лица, не входящие в состав рабочей силы

■ Дети до 15 лет





## ДОХОДЫ И РАСХОДЫ

### РАСПОЛАГАЕМЫЕ РЕСУРСЫ

В СРЕДНЕМ НА 100 ЧЛЕНОВ ДОМОХОЗЯЙСТВ В ГОД, ТЫС. РУБЛЕЙ







## ДОХОДЫ И РАСХОДЫ

### РАСПОЛАГАЕМЫЕ РЕСУРСЫ

В СРЕДНЕМ НА 100 ЧЛЕНОВ ДОМОХОЗЯЙСТВ В ГОД, ТЫС. РУБЛЕЙ

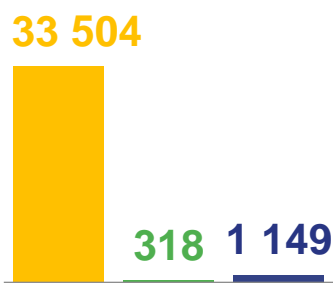
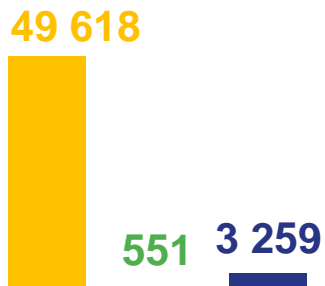
Домохозяйства, имеющие детей в возрасте до 16 лет

одного ребенка

двух и более детей

Всего  
**53 428**

Всего  
**34 971**



Домохозяйства в группировках по 20-ти процентным группам

1 первая

2 вторая

3 третья

4 четвертая

5 пятая

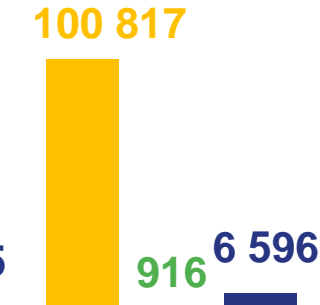
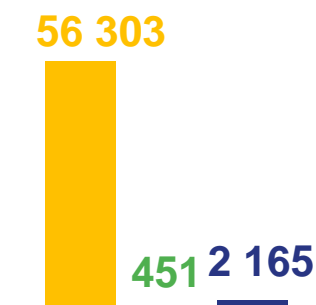
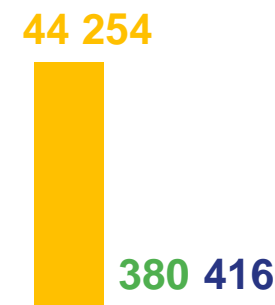
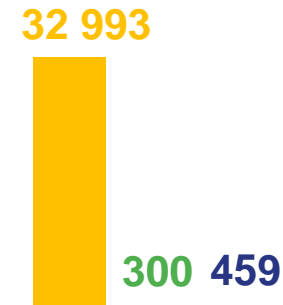
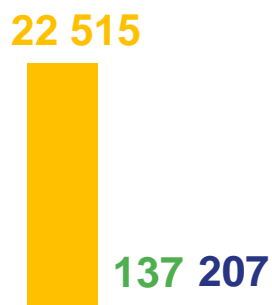
Всего  
**22 859**

Всего  
**33 752**

Всего  
**45 050**

Всего  
**58 919**

Всего  
**108 329**



■ Денежный доход ■ Натуральный доход ■ Сумма привлеченных средств и израсходованных сбережений





# ДОХОДЫ И РАСХОДЫ

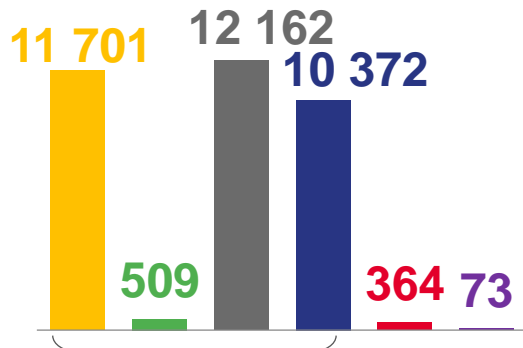
## РАСХОДЫ НА КОНЕЧНОЕ ПОТРЕБЛЕНИЕ

В СРЕДНЕМ НА 100 ЧЛЕНОВ ДОМОХОЗЯЙСТВ В ГОД, ТЫС. РУБЛЕЙ

Все домохозяйства

Всего

**35 181**



Денежные расходы

Питание

Покупка алкогольных напитков

Покупка непродовольственных товаров

Оплата услуг

Стоимость натуральных поступлений

Стоимость предоставленных работодателем в натуральном выражении льгот

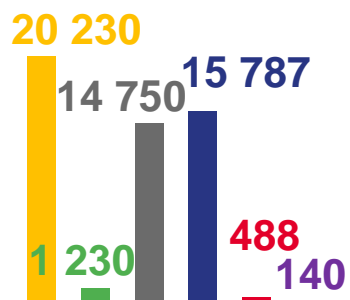
Домохозяйства, состоящие из

одного человека



Всего

**52 625**

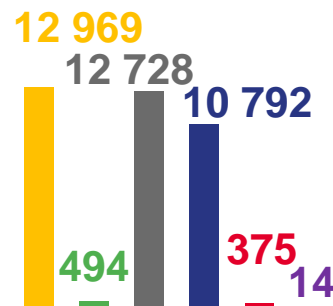


двух человек



Всего

**37 372**

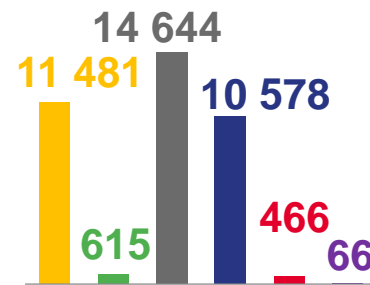


трех человек



Всего

**37 850**

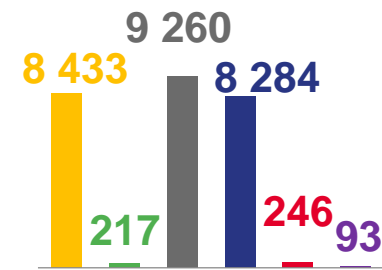


четырёх и более человек



Всего

**26 533**





# ДОХОДЫ И РАСХОДЫ

## РАСХОДЫ НА КОНЕЧНОЕ ПОТРЕБЛЕНИЕ

В СРЕДНЕМ НА 100 ЧЛЕНОВ ДОМОХОЗЯЙСТВ В ГОД, ТЫС. РУБЛЕЙ

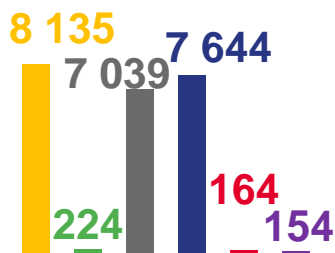
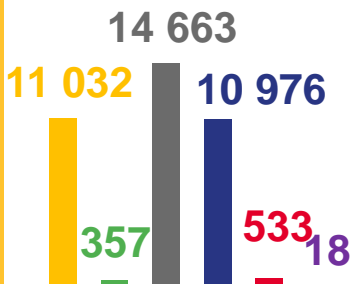
Домохозяйства, имеющие детей в возрасте до 16 лет

одного ребенка

двух и более детей

Всего  
**37 579**

Всего  
**23 360**



Домохозяйства в группировках по 20-ти процентным группам

1 первая

2 вторая

3 третья

4 четвертая

5 пятая

Всего

**17 604**

Всего

**24 813**

Всего

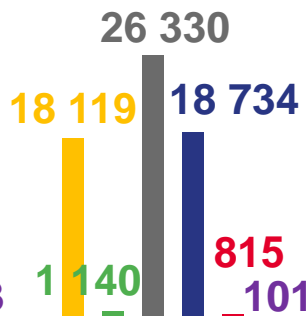
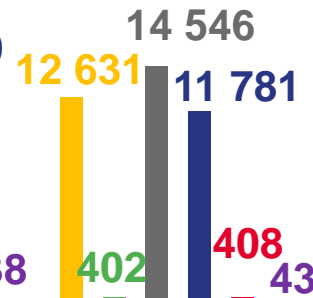
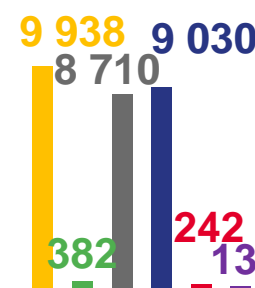
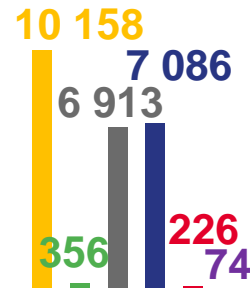
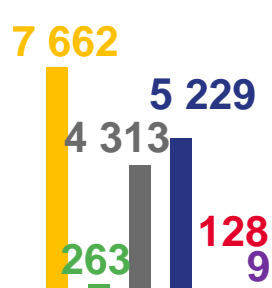
**28 440**

Всего

**39 811**

Всего

**65 239**



Питание

Покупка алкогольных напитков

Покупка непродовольственных товаров

Оплата услуг

Стоимость натуральных поступлений

Стоимость предоставленных работодателем в натуральном выражении льгот





## ДОХОДЫ И РАСХОДЫ

### ДЕНЕЖНЫЕ РАСХОДЫ

В СРЕДНЕМ НА 100 ЧЛЕНОВ ДОМОХОЗЯЙСТВ В ГОД, ТЫС. РУБЛЕЙ





# ДОХОДЫ И РАСХОДЫ

## ДЕНЕЖНЫЕ РАСХОДЫ

В СРЕДНЕМ НА 100 ЧЛЕНОВ ДОМОХОЗЯЙСТВ В ГОД, ТЫС. РУБЛЕЙ

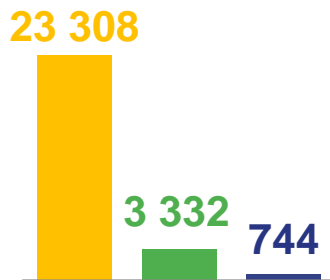
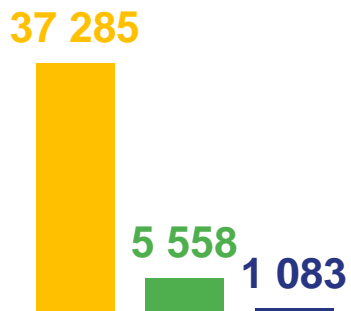
Домохозяйства, имеющие детей  
в возрасте до 16 лет

одного ребенка

Всего  
**43 926**

двух  
и более детей

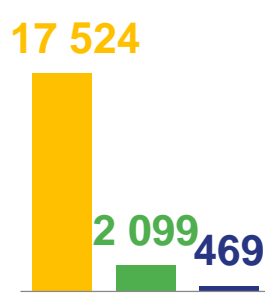
Всего  
**27 384**



Домохозяйства в группировках по 20-ти процентным группам

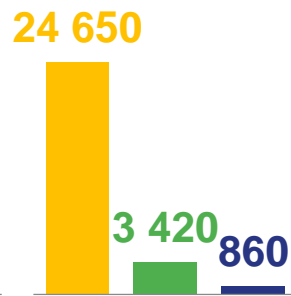
1 первая

Всего  
**20 092**



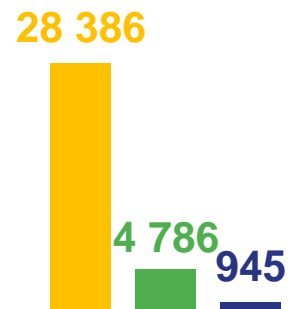
2 вторая

Всего  
**28 930**



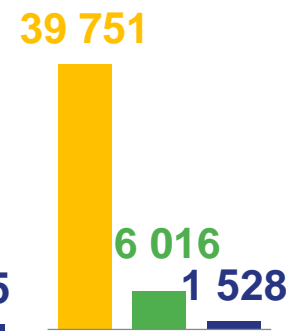
3 третья

Всего  
**34 117**



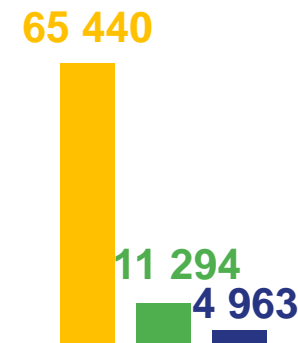
4 четвертая

Всего  
**47 295**



5 пятая

Всего  
**81 697**



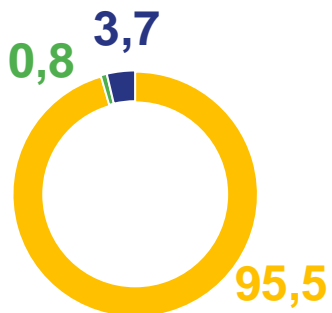
■ Потребительские расходы 
 ■ Налоги, сборы, платежи 
 ■ Другие расходы





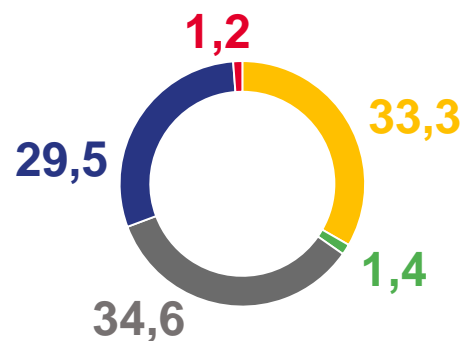
## ДОХОДЫ И РАСХОДЫ

### СТРУКТУРА РАСПОЛАГАЕМЫХ РЕСУРСОВ В % К ИТОГУ



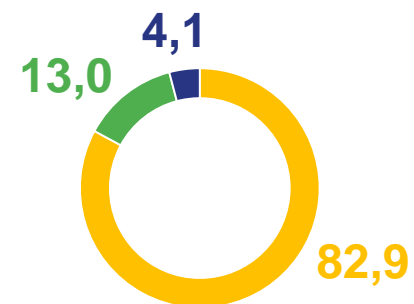
- Денежный доход
- Натуральный доход
- Привлеченные средства и израсходованные сбережения

### СТРУКТУРА РАСХОДОВ НА КОНЕЧНОЕ ПОТРЕБЛЕНИЕ В % К ИТОГУ



- Питание
- Покупка алкогольных напитков
- Покупка непродовольственных товаров
- Оплата услуг
- Прочие поступления

### СТРУКТУРА ДЕНЕЖНЫХ РАСХОДОВ В % К ИТОГУ



- Потребительские расходы
- Налоги, сборы, платежи
- Другие расходы

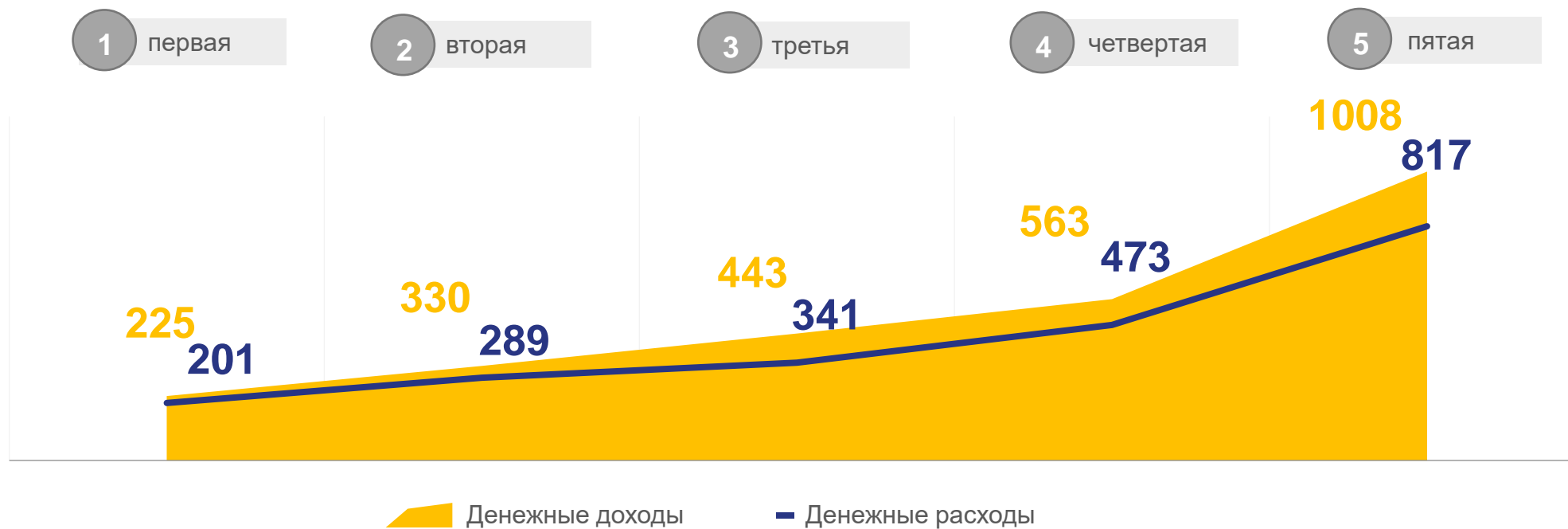




## ДОХОДЫ И РАСХОДЫ

# РАСПРЕДЕЛЕНИЕ СРЕДНЕДУШЕВЫХ ДЕНЕЖНЫХ ДОХОДОВ И РАСХОДОВ ПО ГРУППАМ НАСЕЛЕНИЯ

В СРЕДНЕМ НА ОДНОГО ЧЛЕНА ДОМОХОЗЯЙСТВА В ГОД, ТЫС. РУБЛЕЙ





## ДОХОДЫ И РАСХОДЫ

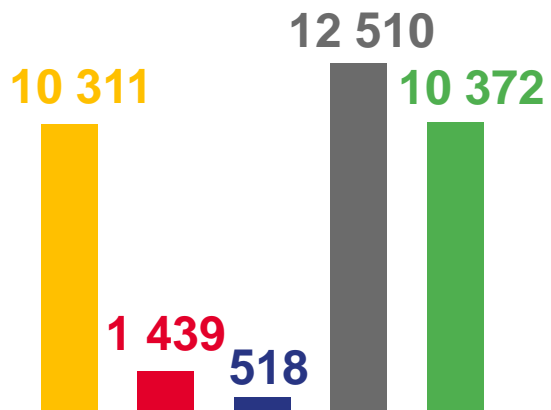
### ПОТРЕБИТЕЛЬСКИЕ РАСХОДЫ

В СРЕДНЕМ НА 100 ЧЛЕНОВ ДОМОХОЗЯЙСТВ В ГОД, ТЫС. РУБЛЕЙ

Все домохозяйства

Всего

**35 150**



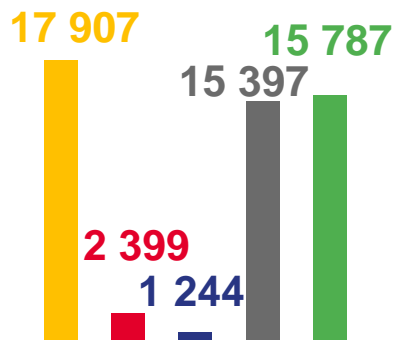
Домохозяйства, состоящие из

одного человека



Всего

**52 734**

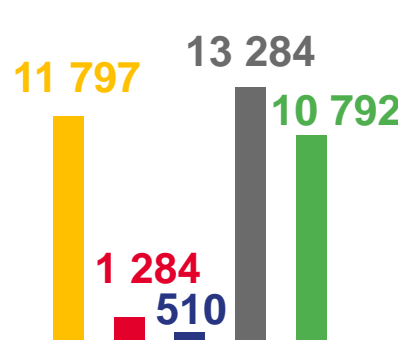


двух человек



Всего

**37 667**

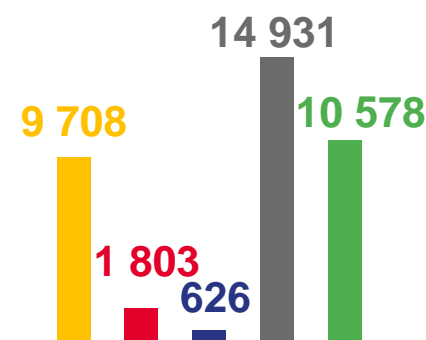


трех человек



Всего

**37 646**

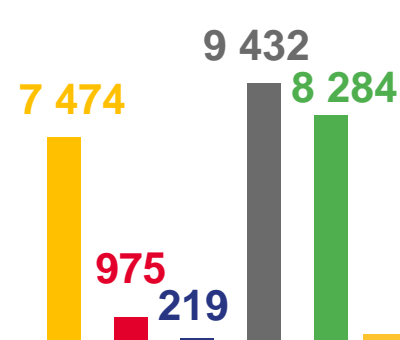


четырех и более человек



Всего

**26 384**



■ Покупка продуктов питания

■ Питание вне дома

■ Покупка алкогольных напитков

■ Покупка непродовольственных товаров

■ Оплата услуг







# ДОХОДЫ И РАСХОДЫ

## ПОТРЕБИТЕЛЬСКИЕ РАСХОДЫ

В СРЕДНЕМ НА 100 ЧЛЕНОВ ДОМОХОЗЯЙСТВ В ГОД, ТЫС. РУБЛЕЙ

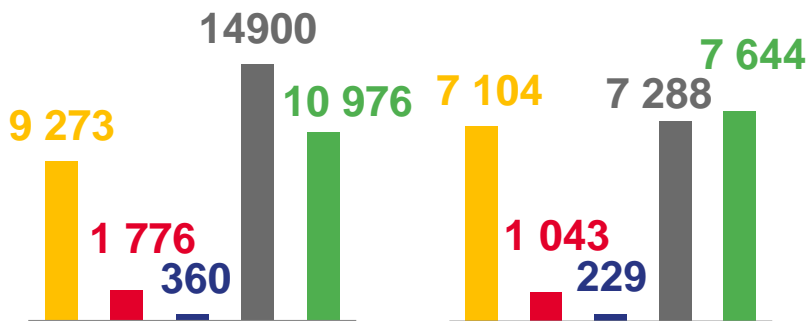
Домохозяйства, имеющие детей в возрасте до 16 лет

одного ребенка

Всего  
**37 285**

двух и более детей

Всего  
**23 308**



Домохозяйства в группировках по 20-ти процентным группам

1 первая

Всего  
**17 524**

2 вторая

Всего  
**24 650**

3 третья

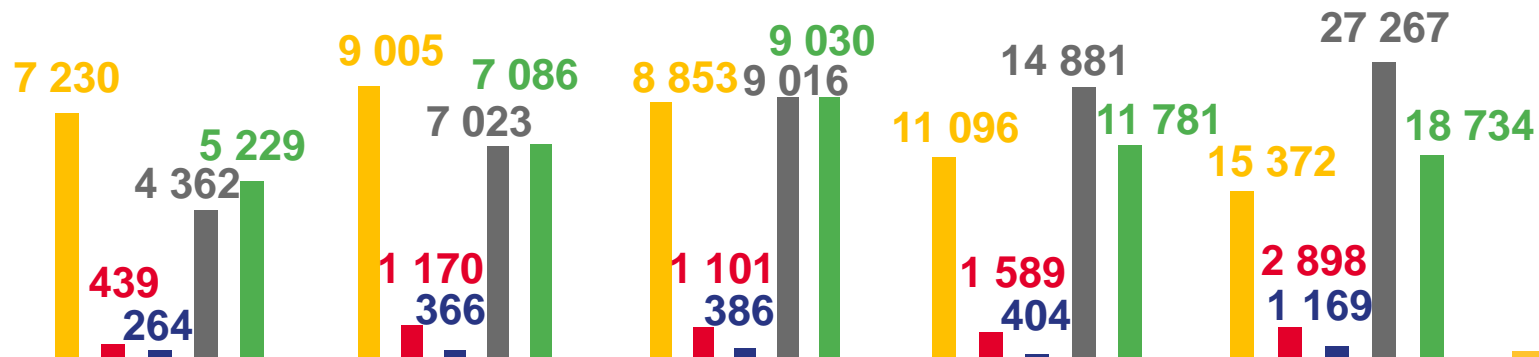
Всего  
**28 386**

4 четвертая

Всего  
**39 751**

5 пятая

Всего  
**65 440**



■ Покупка продуктов питания 
 ■ Питание вне дома 
 ■ Покупка алкогольных напитков 
 ■ Покупка непродовольственных товаров 
 ■ Оплата услуг





## ДОХОДЫ И РАСХОДЫ

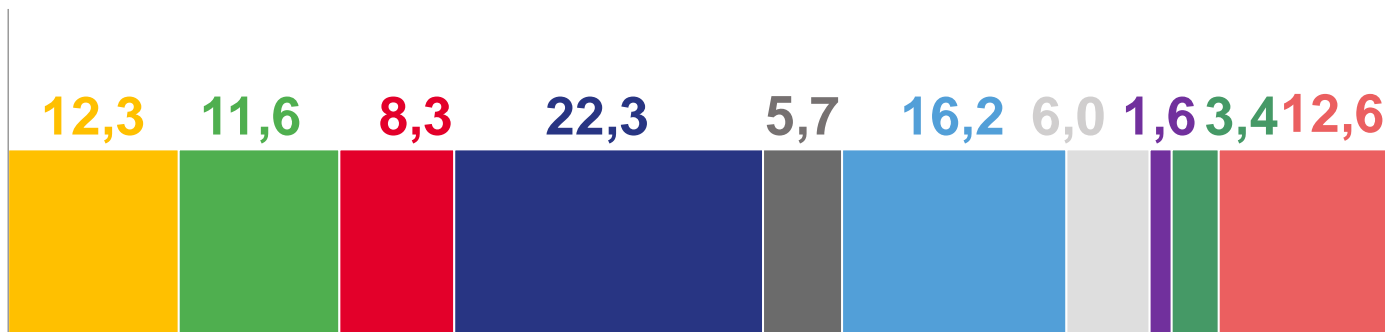
# РАСХОДЫ НА ПОКУПКУ ПРОДУКТОВ ПИТАНИЯ В СТРУКТУРЕ ПОТРЕБИТЕЛЬСКИХ РАСХОДОВ

В % К ИТОГУ

Всего

**10 311**

тыс. рублей



- Хлебобулочные изделия и крупы
- Картофель, овощи
- Фрукты и орехи
- Мясо и мясные продукты
- Рыба и морепродукты
- Молоко и молочные продукты
- Сахар, джем, мёд, шоколад и конфеты
- Яйца
- Масла и жиры
- Готовые блюда и другие виды продуктов питания





## ДОХОДЫ И РАСХОДЫ


# РАСХОДЫ НА ПОКУПКУ НЕПРОДОВОЛЬСТВЕННЫХ ТОВАРОВ В СТРУКТУРЕ ПОТРЕБИТЕЛЬСКИХ РАСХОДОВ

В % К ИТОГУ

Всего

**12 510**

тыс. рублей



- Одежда, белье, обувь и ткани
- Оборудование для информации и коммуникации
- Товары для организации отдыха, спортивных и культурных мероприятий
- Транспортные средства, аксессуары и горюче-смазочные материалы
- Мебель, домашнее оборудование, предметы для ухода за домом
- Строительные материалы
- Топливо для отопления и освещения жилья
- Табачные изделия
- Медикаменты, медицинская и фармацевтическая продукция
- Товары личной гигиены и другие непродовольственные товары





## ДОХОДЫ И РАСХОДЫ

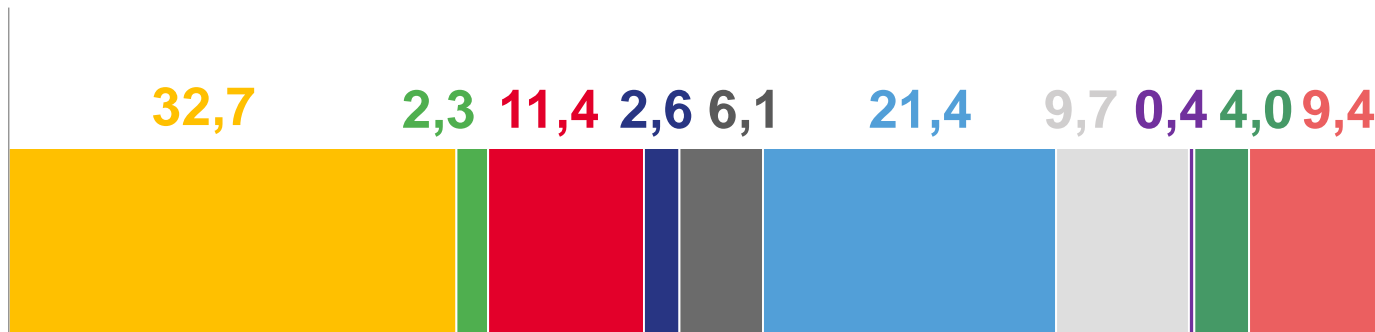
# РАСХОДЫ НА ОПЛАТУ УСЛУГ В СТРУКТУРЕ ПОТРЕБИТЕЛЬСКИХ РАСХОДОВ

В % К ИТОГУ

Всего

**10 372**

тыс. рублей



- Жилищно-коммунальные услуги
- Бытовые услуги
- Услуги по организации отдыха и культурных мероприятий
- Услуги в системе образования
- Медицинские услуги
- Транспортные, почтовые и курьерские услуги
- Информационно-коммуникационные услуги
- Услуги гостиниц и другие услуги размещения
- Услуги страхования и финансовые услуги
- Прочие услуги

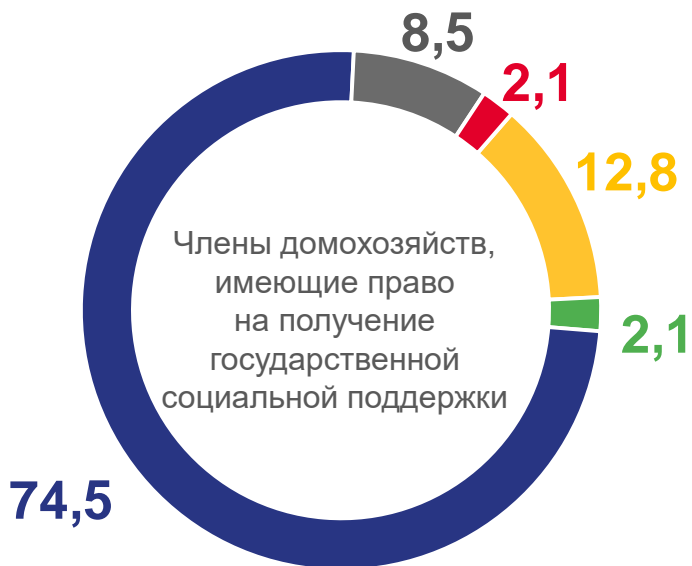




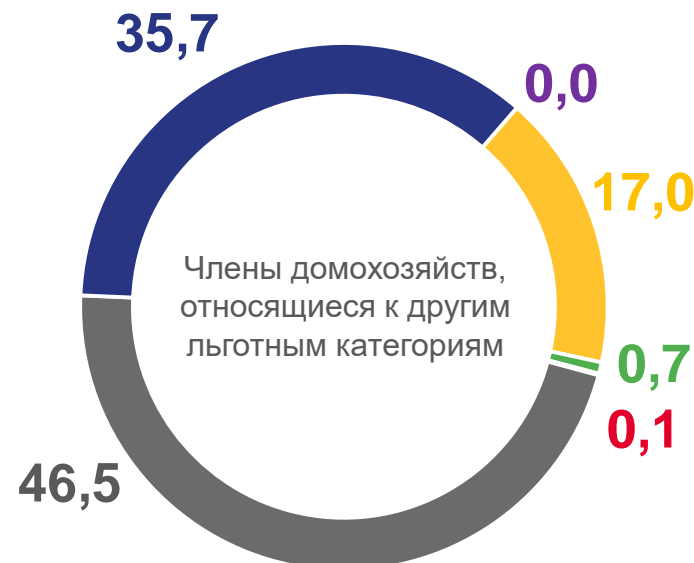
## СОЦИАЛЬНАЯ ПОДДЕРЖКА

### РАСПРЕДЕЛЕНИЕ ЧЛЕНОВ ДОМОХОЗЯЙСТВ, ОТНОСЯЩИХСЯ К ЛЬГОТНЫМ КАТЕГОРИЯМ

В % К ИТОГУ



- Лица, награжденные знаком «Жителю блокадного Ленинграда»
- Инвалиды III степени
- Инвалиды II степени
- Инвалиды I степени
- Дети-инвалиды



- Ветераны труда – пенсионеры
- Ветераны военной службы – пенсионеры
- Труженики тыла
- Пенсионеры, не относящиеся к льготной категории
- Студенты или обучающиеся
- Другое





## СОЦИАЛЬНАЯ ПОДДЕРЖКА

# РАСПРЕДЕЛЕНИЕ ЧЛЕНОВ ДОМОХОЗЯЙСТВ, ИМЕЮЩИХ ПРАВО НА ПОЛУЧЕНИЕ ЛЬГОТ В РАМКАХ НАБОРА СОЦИАЛЬНЫХ УСЛУГ В % К ИТОГУ

14,9 Бесплатное лекарственное обеспечение

0,0 Бесплатный или льготный проезд на междугородном транспорте к месту лечения и обратно

4,2 Бесплатный проезд пригородным железнодорожным транспортом

19,1

Члены домохозяйств, имеющие право на получение государственной социальной поддержки

80,9

- Пользовавшиеся набором социальных услуг полностью или частично\*
- Не пользовавшиеся набором социальных услуг и получавшие денежное возмещение

\*Члены домохозяйств пользовались несколькими видами льгот в рамках набора социальных услуг



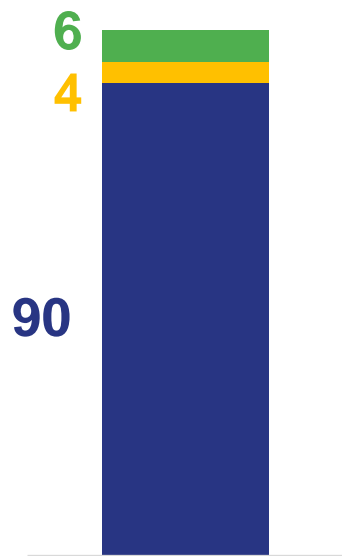


## ЖИЛИщНЫЕ УСЛОВИЯ

# РАСПРЕДЕЛЕНИЕ ДОМОХОЗЯЙСТВ ПО ПРИНАДЛЕЖНОСТИ ЗАНИМАЕМОГО ЖИЛЬЯ

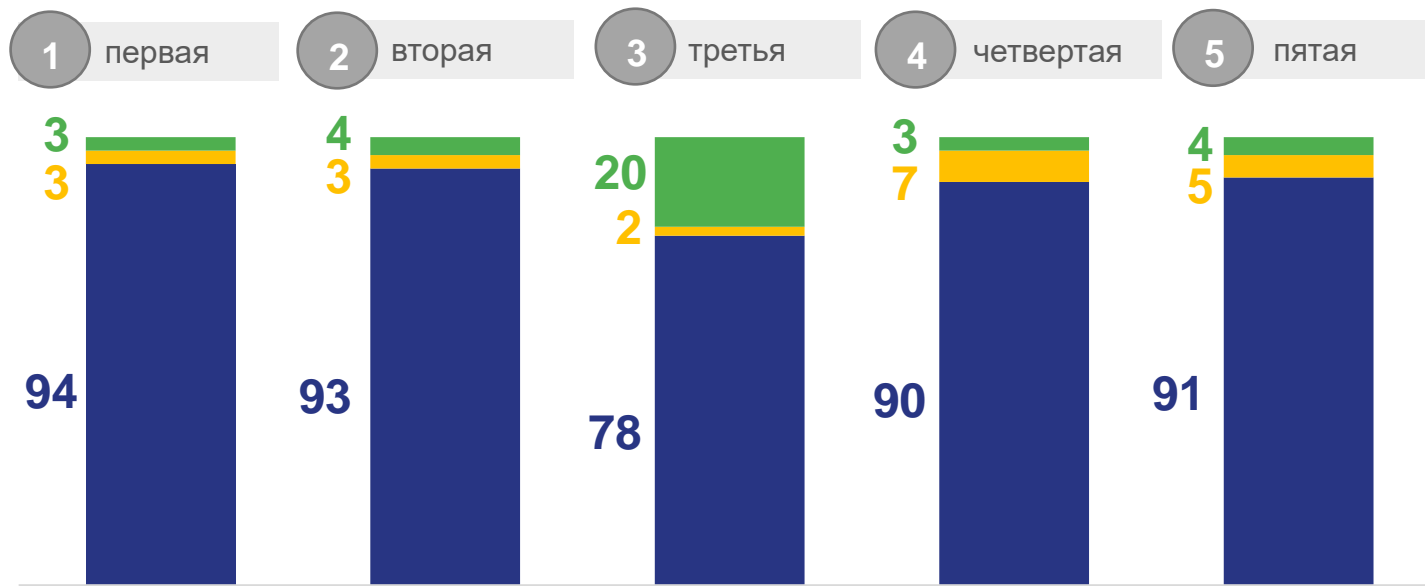
В СРЕДНЕМ НА 100 ДОМОХОЗЯЙСТВ

Все домохозяйства



- Проживающие в жилище, принадлежащем обследуемому домохозяйству
- Проживающие в жилище, принадлежащем частному лицу
- Проживающие в жилище, принадлежащем государству, муниципалитету

Домохозяйства в группировках по 20-ти процентным группам






## ЖИЛИЩНЫЕ УСЛОВИЯ

# РАСПРЕДЕЛЕНИЕ ДОМОХОЗЯЙСТВ ПО ВИДАМ ЗАНИМАЕМОГО ЖИЛЬЯ

В СРЕДНЕМ НА 100 ДОМОХОЗЯЙСТВ

Все домохозяйства



■ Проживающие в отдельной квартире

■ Проживающие в коммунальной квартире

Домохозяйства в группировках по 20-ти процентным группам





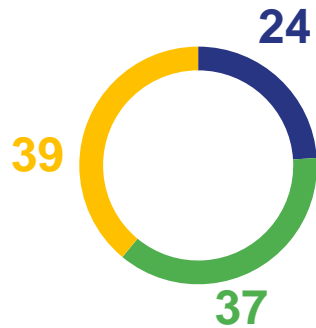


## ЖИЛИЩНЫЕ УСЛОВИЯ

# РАСПРЕДЕЛЕНИЕ ДОМОХОЗЯЙСТВ ПО ЧИСЛУ ЗАНИМАЕМЫХ ЖИЛЫХ КОМНАТ

В СРЕДНЕМ НА 100 ДОМОХОЗЯЙСТВ

Все домохозяйства



- Проживающие в одной жилой комнате
- Проживающие в двух жилых комнатах
- Проживающие в трех и более жилых комнатах

**22** кв. м.

Домохозяйства в группировках по 20-ти процентным группам



Размер общей площади жилого помещения в среднем на одного проживающего



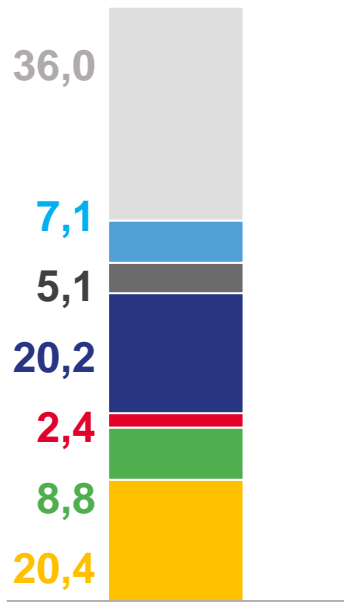


## ЖИЛИЩНЫЕ УСЛОВИЯ

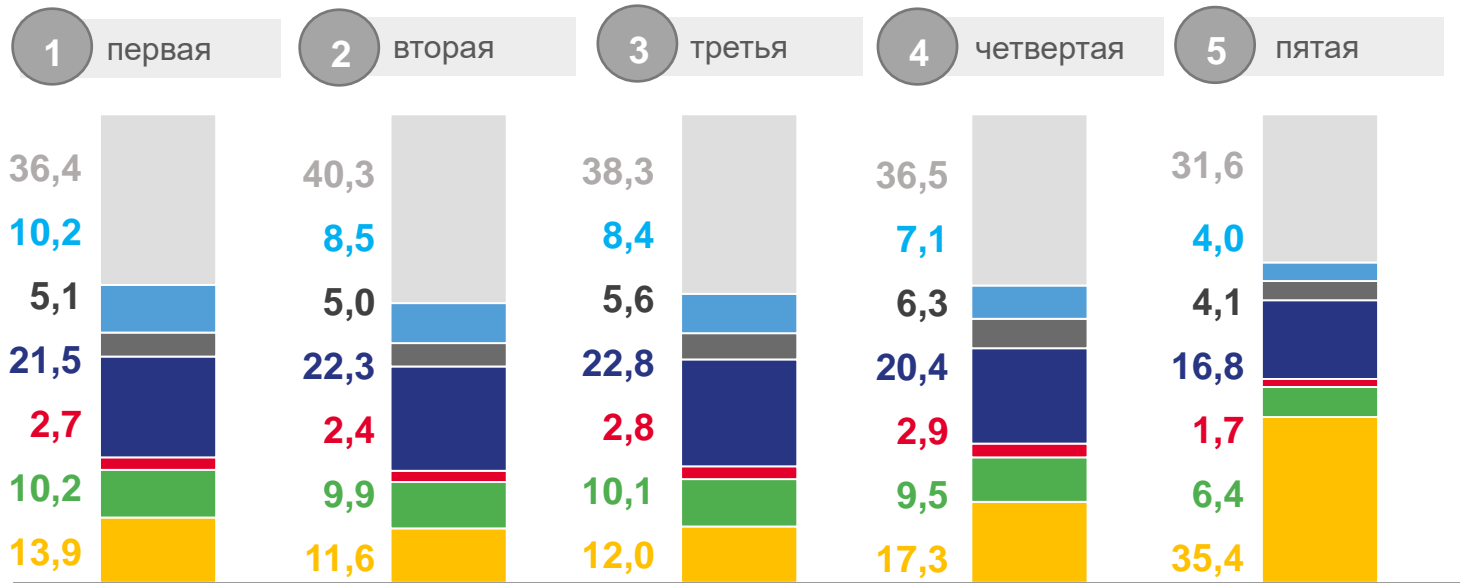
# СТРУКТУРА РАСХОДОВ ДОМОХОЗЯЙСТВ НА ОПЛАТУ ЖИЛИЩНО-КОММУНАЛЬНЫХ УСЛУГ

В % К ИТОГУ

Все домохозяйства



Домохозяйства в группировках по 20-ти процентным группам





## ПРЕДМЕТЫ ДЛИТЕЛЬНОГО ПОЛЬЗОВАНИЯ

# НАЛИЧИЕ В ДОМОХОЗЯЙСТВАХ ПРЕДМЕТОВ ДЛИТЕЛЬНОГО ПОЛЬЗОВАНИЯ

В СРЕДНЕМ НА 100 ДОМОХОЗЯЙСТВ, ШТУК

### Техника для кухни



**128**

Холодильник,  
морозильник

**82**

Газовая плита  
(варочная панель)

**18**

Электрическая плита  
(варочная панель)

**23**

Духовой шкаф (отдельный)

**115**

Микроволновая  
печь,  
мультиварка

**32**

Кофемашина

**40**

Посудомоечная  
машина

### Бытовая техника



**104**

Стиральная машина

**112**

Электропылесос

**13**

Кондиционер

**28**

Швейная машина,  
вязальная машина

### Теле- и аудиотехника



**196**

Телевизор  
(всех типов)

**4**

Мультимедиа плеер

**12**

Домашний кинотеатр

**19**

Видеомагнитофон,  
видеоплеер

**26**

Радиоприемник  
(проводной  
и беспроводной)

**9**

Проигрыватель,  
магнитофон

**15**

Плеер, iPod

**11**

Магнитола

**21**

Музыкальный  
центр





## ПРЕДМЕТЫ ДЛИТЕЛЬНОГО ПОЛЬЗОВАНИЯ

# НАЛИЧИЕ В ДОМОХОЗЯЙСТВАХ ПРЕДМЕТОВ ДЛИТЕЛЬНОГО ПОЛЬЗОВАНИЯ

В СРЕДНЕМ НА 100 ДОМОХОЗЯЙСТВ, ШТУК

### Компьютерная техника



**46**

Персональный компьютер

**119**

Портативный компьютер  
(ноутбук, планшет, iPad)

### Телефоны



**31**

Мобильный телефон

**210**

Смартфон, iPhone

### Техника для хобби и развлечений



**51**

Фотоаппарат

**14**

Видеокамера,  
кинокамера

**25**

Электронная книга

**9**

Игровая приставка





## ПРЕДМЕТЫ ДЛИТЕЛЬНОГО ПОЛЬЗОВАНИЯ

# РАСХОДЫ ДОМОХОЗЯЙСТВ НА ПОКУПКУ ПРЕДМЕТОВ ДЛИТЕЛЬНОГО ПОЛЬЗОВАНИЯ

В СРЕДНЕМ НА 100 ДОМОХОЗЯЙСТВ В ГОД, ТЫС. РУБЛЕЙ

### Техника для кухни

**49,6**

Холодильник, морозильник

**14,0**

Газовая, электрическая плита, духовой шкаф

**328,7**

Малые электробытовые приборы

**67,6**

Микроволновая печь, мультиварка

**55,1**

Посудомоечная машина

### Бытовая техника

**49,1**

Стиральная машина

**252,7**

Электропылесос

**61,2**

Кондиционер

**2,5**

Швейная машина, вязальная машина

### Теле- и аудиотехника

**183,3**

Телевизор, мультимедиа плеер, домашний кинотеатр

**20,4**

Проигрыватель, магнитофон, плеер, магнитола, музыкальный центр

**0,5**

Видеомагнитофон, видеоплеер

### Компьютерная техника

**257,6**

Компьютер, ноутбук, планшет

### Телефоны

**134,2**

Мобильный телефон, смартфон

### Техника для хобби и развлечений

**1,7**

Фото и кинооборудование

**17,4**

Электронная книга, игровая приставка

**0,2**

Музыкальные инструменты





## ПРЕДМЕТЫ ДЛИТЕЛЬНОГО ПОЛЬЗОВАНИЯ

# РАСХОДЫ ДОМОХОЗЯЙСТВ, СВЯЗАННЫЕ С НАЛИЧИЕМ И ЭКСПЛУАТАЦИЕЙ ТРАНСПОРТНЫХ СРЕДСТВ И МЕСТ СТОЯНОК

В СРЕДНЕМ НА 100 ДОМОХОЗЯЙСТВ В ГОД, ТЫС. РУБЛЕЙ

Транспортные средства и места стоянок, штук



**62**

Легковой автомобиль

**1**

Грузовой автомобиль

**1**

Квадроцикл, снегоход

**1**

Мотоцикл, мопед, скутер

**4 2**

Гараж Платное машино-место

Всего

**10 587,8**

**5 979,0**

Бензин, топливо

**577,7**

Платные стоянки

**674,5**

Уборка, мойка машин

**365,1**

Запчасти, масла, жидкости

**104,5**

Содержание гаража

**525,6**

Транспортный налог

**451,6**

Платежи по страхованию гражданской ответственности

**398,3**

Платежи по добровольному страхованию

**115,1**

Другие сборы и платежи, взимаемые с владельцев автотранспорта

**150,0**

Оплата штрафов, возмещений причиненного ущерба

**1192,6**

Ремонт, техосмотр

**32,9**

Покупка автомобильной техники (электроники)

**20,9**

Аренда транспортных средств, гаражей

